

Teams-ohje

Teams-instruktioner

20.10.2020

Voit liittyä millä tahansa internetiin yhdistetyllä laitteella Teams-kokoukseen. Sinun ei tarvitse ladata Appia tai luoda tiliä, pääset suoraan kokoukseen.

Du kan gå med i ett Teams-möte på vilken enhet som helst som är ansluten till Internet. Du behöver inte ladda ner appen eller skapa ett konto, du kan delta i mötet direkt.

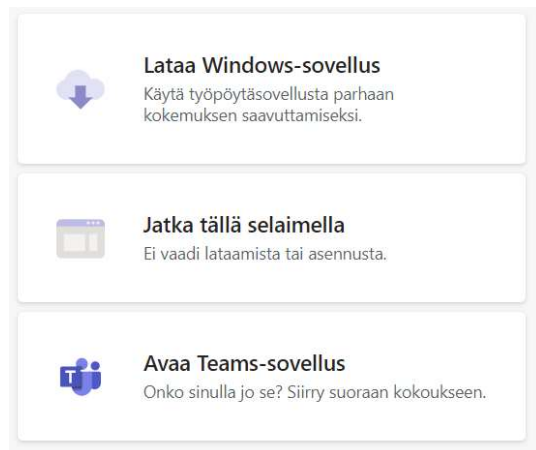
Klikkaa linkkiä "Join Microsoft Teams Meeting":
Klicka på länken "Join Microsoft Teams Meeting":

Join Microsoft Teams Meeting

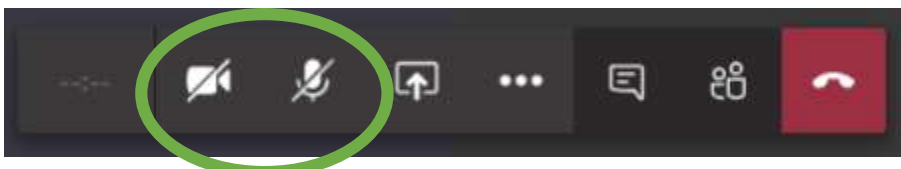
Learn more about Teams | Meeting options

Selaimeen avautuu automaattisesti välilehti, jossa voit valita, kuinka liityt seminaariin. Jos sinulla on valmiiksi käytössäsi Teams-sovellus, voit liittyä sen kautta. Jos sinulla ei ole asennettuna Teams-sovellusta, liity seminaariin klikkaamalla "jatka tällä Selaimella":

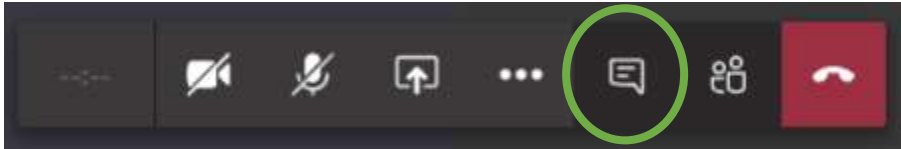
En flik öppnas automatiskt i din webbläsare där du kan välja hur du vill delta i seminariet. Om du redan har Teams-appen kan du använda den. Om du inte har Teams installerat, gå med i seminariet genom att klicka på "Fortsätt med den här webbläsaren":



Pidä mikrofoni ja kamera suljettuna. Niitä hallinnoidaan seuraavien kuvakkeiden avulla:
Håll mikrofonen och kameran stängda. De hanteras med följande ikoner:

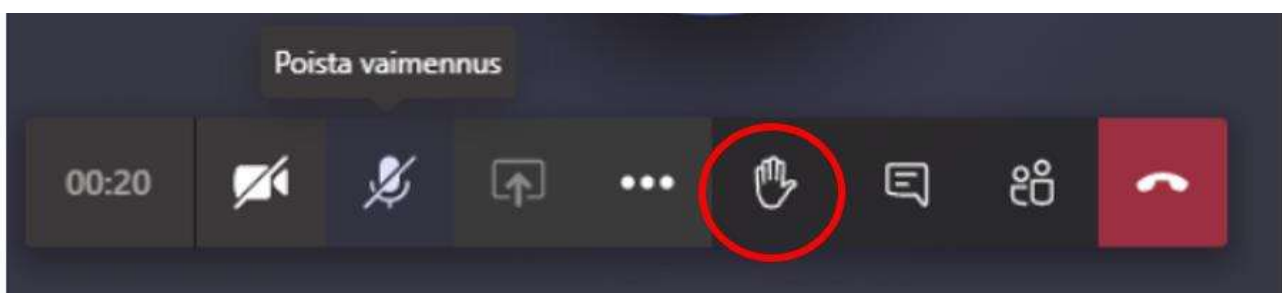


Puhekupla-painikkeen kautta pääset kommentointikenttään. Voit kommentoida tai esittää kysymyksiä, ja lukea muiden viestejä. Asiattomat viestit poistetaan järjestäjien toimesta. [Pratbubbelknappen tar dig till kommentarfältet. Du kan kommentera eller ställa frågor och läsa andras inlägg. Olämpliga meddelanden raderas av arrangörerna.](#)



Koska osallistujamäärämme on suuri (yli 50 henkilöä), käytämme pääasiassa kommenttikenttää keskusteluosuudessa. Kaikki kommenttikenttään jätetyt kommentit ja kysymykset tallennetaan ja huomioidaan yhdistysyhteistyön suunnittelussa. [Pga. vårt stora deltagarantal \(över 50 personer\) använder vi främst kommentarfältet i diskussionsavsnittet. Alla kommentarer och frågor som finns i kommentarfältet sparas och beaktas vid planeringen av föreningsarbetet.](#)

Lyhyttä suullista kommentti- tai kysymysvuoroa on mahdollista pyytää nostamalla käsi ylös. Kämmenen kuva muuttuu tällöin keltaiseksi. Järjestäjä jakaa puheenvuorot osallistujille. Muista avata mikrofoni ja sulkea se kommenttisi jälkeen. Suullisia puheenvuoroja pystytään ottamaan vastaan rajattu määrä. [Det är möjligt att begära en kort muntlig kommentar eller fråga genom att höja handen. Bilden på handflatan blir då gul. Arrangören kommer att dela ut talturen till deltagarna. Var noga med att öppna mikrofonen och stänga av den efter din kommentar. Tyvärr kan endast ett begränsat antal muntliga talturer tas emot.](#)



Mahdollisia ongelmia
Eventuella problem

Muiden ääni ei kuulu
Andras röst hörs inte

- Tarkista ääniasetukset laitteesta, äänivoimakkuutta säätämällä.
Kontrollera ljudinställningarna på enheten genom att justera volymen.

Ääni tai video pätkee tai tulee viiveellä
Ljudet eller videon bryter eller hakar upp sig

- Riippuen internet yhteydestä, voi vikana olla huonosti toimivat tietoliikenneyhteydet
Beroende på internetanslutningen kan felet bero på dåligt fungerande kommunikationsanslutningar

Jos muut eivät kuule sinua
Om andra inte kan höra dig

- Tarkista, että mikrofoni ei ole mykistetty.
Kontrollera att mikrofonen är på