



**POHY**  
Pohjanmaan Yhdistykset  
Österbottens Föreningar

Tervetuloa  
webinaariin  
ZOOM-ohjelmalla

## **OHJEET**

Verkon kautta Zoomiin liittyminen on varmintä tehdä **tietokoneella, Chrome-selaimen** kautta.

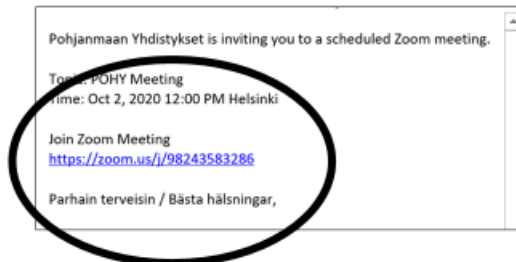


Chrome-selain

(Jos osallistut puhelimen tai padin välityksellä, lataa hyvissä ajoin Zoom-sovellus laitteesi Sovelluskaupan (AppleStore tai Play-kauppa) kautta.)

# Näin liityt ZOOM-webinaariin

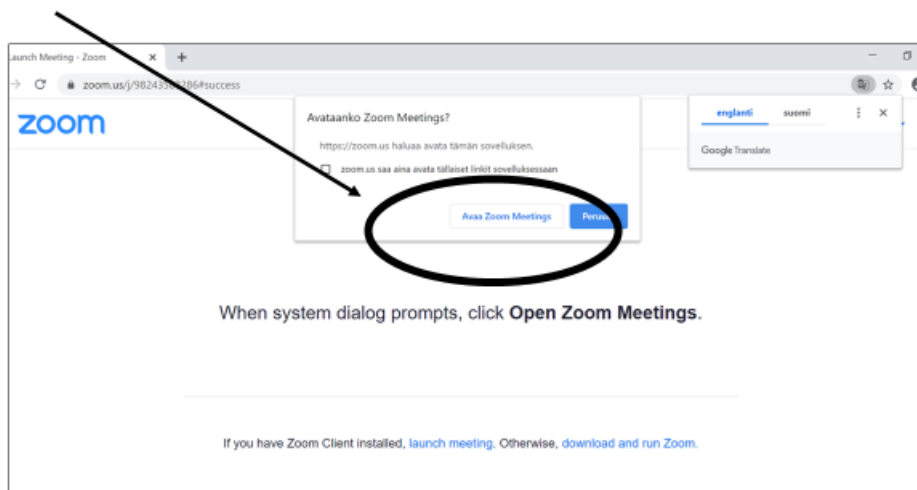
## 1. Saat sähköpostiisi kokouslinkin



## 2. Klikkaamalla linkkiä, pääset sivulle, joka avaa ZOOM-sovelluksen

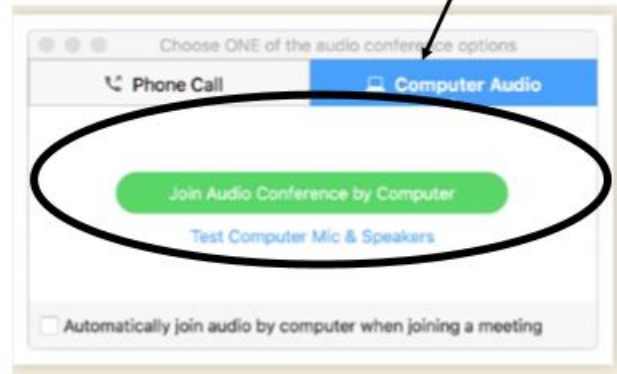
## 3. Ohjelmiston lataus alkaa automaattisesti.

Klikkaa sitten "Avaa Zoom-meetings"



Jos liityt Zoom-kokoukseen ensimmäistä kertaa, voit kirjoittaa nimen, jolla haluat liittyä kokoukseen, esim. oma nimesi.

4. Kun kokous avautuu, valitse "Join Audio Conference by Computer"



5. Kokouksen järjestäjä päästää sinut sisään kokoukseen, joten voit vain odottaa.

6. Vasemmassa alakulmassa on mikrofonin ja videon kuvake, joista saat äänen ja kuvan pois tai päälle.

**Mukavaa webinaaria/kokousta!**



**POHY**  
Pohjanmaan Yhdistykset  
Österbottens Föreningar

*Yhdessä kohti hyvinvointia  
Tillsammans mot välmående*